

**НАЦИОНАЛЬНЫЙ СТАТИСТИЧЕСКИЙ КОМИТЕТ  
РЕСПУБЛИКИ БЕЛАРУСЬ**

**ОСНОВНЫЕ СОЦИАЛЬНО-ЭКОНОМИЧЕСКИЕ ПОКАЗАТЕЛИ  
ПО РЕСПУБЛИКЕ БЕЛАРУСЬ, ОБЛАСТЯМ И ГОРОДУ МИНСКУ  
В ЯНВАРЕ-ФЕВРАЛЕ 2017 г.**

**МИНСК 2017**

Данные по периодам 2016 и 2017 гг. представлены на основе разработки текущей отчетности, являются предварительными и могут быть уточнены.

Параметры прогноза, приведенные в бюллетене, утверждены постановлениями Совета Министров Республики Беларусь:

на 2016 год – от 24 декабря 2015 г. № 1085;

на 2017 год – от 8 декабря 2016 г. № 1008.

Задания по вводу в эксплуатацию общей площади жилых домов на 2016 год утверждены постановлением Совета Министров Республики Беларусь от 29 декабря 2015 г. № 1101, на 2017 год – постановлением Совета Министров Республики Беларусь от 29 декабря 2016 г. № 1113.

Нормативы снижения запасов готовой продукции, уровня затрат на производство и реализацию продукции (работ, услуг), удельного веса внешней просроченной дебиторской задолженности утверждены протоколом заседания Президиума Совета Министров Республики Беларусь от 10 января 2017 г. №1.

Данные по заработной плате по периодам 2016 и 2017 гг. приведены без учета микроорганизаций и малых организаций без ведомственной подчиненности.

Финансовые результаты приведены без учета банков, бюджетных организаций, страховых организаций, микроорганизаций и малых организаций без ведомственной подчиненности.

Стоимостные показатели приведены в масштабе цен, действующих с 1 июля 2016 г. (с учетом деноминации).

В отдельных случаях незначительные расхождения между итогом и суммой слагаемых объясняются округлением данных.

## СОДЕРЖАНИЕ

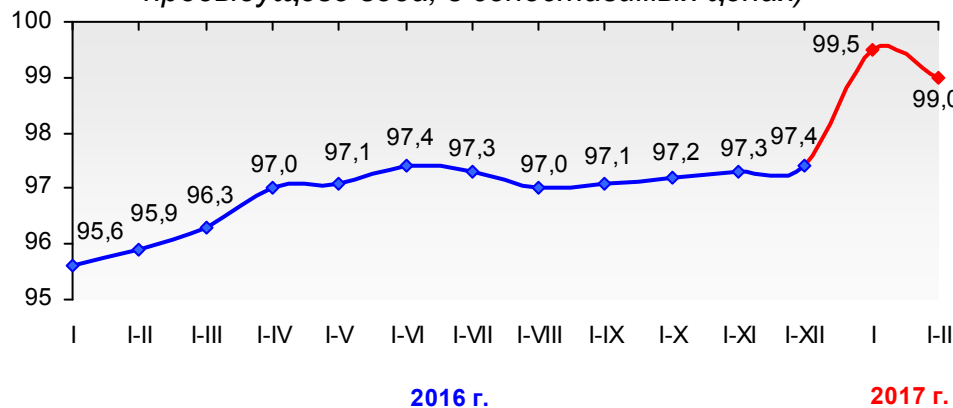
	стр.		стр.
<b>ВАЛОВОЙ РЕГИОНАЛЬНЫЙ ПРОДУКТ И ПРОИЗВОДИТЕЛЬНОСТЬ ТРУДА</b>		<b>СЕЛЬСКОЕ ХОЗЯЙСТВО</b>	
ВВП в 2016-2017 гг.....	5	Производство продукции сельского хозяйства в хозяйствах всех категорий в 2016-2017 гг. ....	9
Объемы и удельный вес ВРП областей и г. Минска в ВВП.....	5	Объемы и удельный вес областей в производстве продукции сельского хозяйства в хозяйствах всех категорий.....	9
Индексы ВРП .....	5	Индексы производства продукции сельского хозяйства .....	9
Влияние областей и г. Минска на формирование ВВП .....	5		
Производительность труда по ВВП и реальная заработная плата ...	6	<b>Сельскохозяйственные организации</b>	
ВВП, ВРП на одного занятого в экономике .....	6	Реализация скота и птицы на убой (в живом весе).....	10
Производительность труда по ВВП, ВРП и реальная заработная плата .....	6	Производство молока .....	10
		Реализация молока .....	11
<b>ПРОМЫШЛЕННОСТЬ</b>		Производство яиц .....	11
Промышленное производство в 2016-2017 гг.....	7		
Индексы промышленного производства .....	7	<b>ИНВЕСТИЦИИ И СТРОИТЕЛЬСТВО</b>	
Объемы и удельный вес областей и г. Минска в общем объеме промышленного производства.....	7	Инвестиции в основной капитал в 2016-2017 гг. ....	12
Удельный вес отгруженной инновационной продукции в общем объеме отгруженной продукции .....	7	Индексы инвестиций в основной капитал.....	12
Соотношение запасов готовой продукции и среднемесячного объема производства в 2016-2017 гг. ....	8	Объемы и удельный вес областей и г. Минска в общем объеме инвестиций в основной капитал .....	12
Соотношение запасов готовой продукции и среднемесячного объема производства по областям и г. Минску .....	8	Удельный вес затрат на приобретение машин, оборудования, транспортных средств .....	12
Соотношение экспорта товаров и объема промышленного производства в 2016-2017 гг. ....	8	Ввод в эксплуатацию жилых домов в 2016-2017 гг. ....	13
		Индексы ввода в эксплуатацию жилых домов .....	13
		Ввод в эксплуатацию жилых домов .....	13

	стр.		стр.
<b>ВНЕШНЯЯ ТОРГОВЛЯ</b>		<b>ФИНАНСЫ</b>	
Экспорт и импорт товаров в 2016-2017 гг. ....	14	Рентабельность продаж в 2016-2017 гг. ....	21
Экспорт товаров .....	14	Рентабельность продаж по областям и г. Минску .....	21
Импорт товаров.....	14	Чистая прибыль, убыток (-) .....	21
Сальдо внешней торговли товарами.....	15	Удельный вес убыточных организаций в общем количестве организаций в 2016-2017 гг. ....	22
Объемы и удельный вес областей и г. Минска в общем объеме экспорта и импорта товаров .....	15	Удельный вес убыточных организаций в общем количестве организаций по областям и г. Минску .....	22
Экспорт сельскохозяйственной продукции и продуктов питания ...	16	Сумма чистого убытка в среднем на одну убыточную организацию .....	22
Экспорт и импорт услуг в 2016-2017 гг. ....	17	Просроченная дебиторская задолженность .....	23
Экспорт услуг.....	17	Просроченная кредиторская задолженность .....	23
Импорт услуг.....	17	Просроченная задолженность по кредитам и займам .....	23
Сальдо внешней торговли услугами.....	18		
Объемы и удельный вес областей и г. Минска в общем объеме экспорта и импорта услуг .....	18	<b>ЗАНЯТОСТЬ НАСЕЛЕНИЯ И ОПЛАТА ТРУДА</b>	
<b>ТОРГОВЛЯ</b>		Численность населения, занятого в экономике .....	24
Оптовый товарооборот в 2016-2017 гг. ....	19	Численность безработных, зарегистрированных в органах по труду, занятости и социальной защите, и уровень зарегистрированной безработицы .....	24
Оптовый товарооборот .....	19	Реальная заработная плата в 2016-2017 гг. ....	25
Удельный вес областей и г. Минска в республиканском объеме оптового товарооборота .....	19	Реальная заработная плата .....	25
Розничный товарооборот в 2016-2017 гг. ....	20	Номинальная начисленная среднемесячная заработная плата ....	25
Розничный товарооборот .....	20		
Объемы и удельный вес областей и г. Минска в республиканском объеме розничного товарооборота .....	20		
Структура розничного товарооборота .....	20		

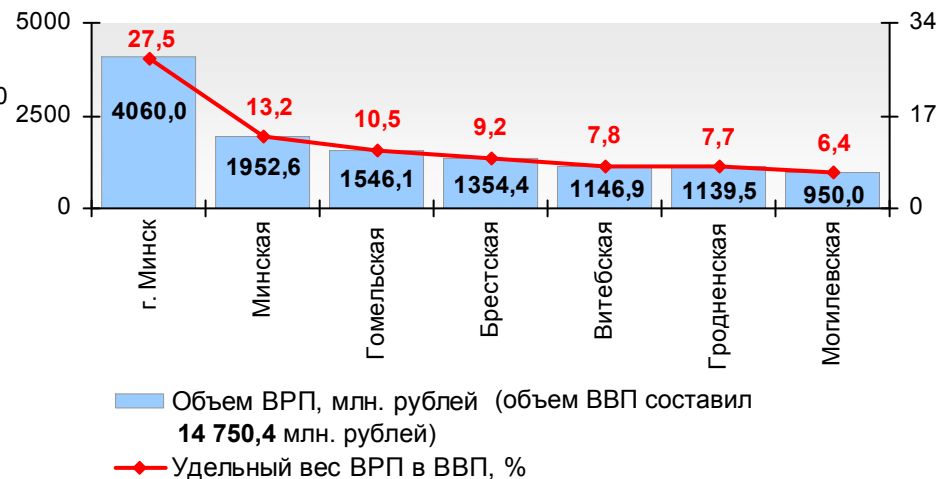
## ВАЛОВОЙ РЕГИОНАЛЬНЫЙ ПРОДУКТ И ПРОИЗВОДИТЕЛЬНОСТЬ ТРУДА

### ВВП в 2016-2017 гг.

(в процентах к соответствующему периоду  
предыдущего года; в сопоставимых ценах)

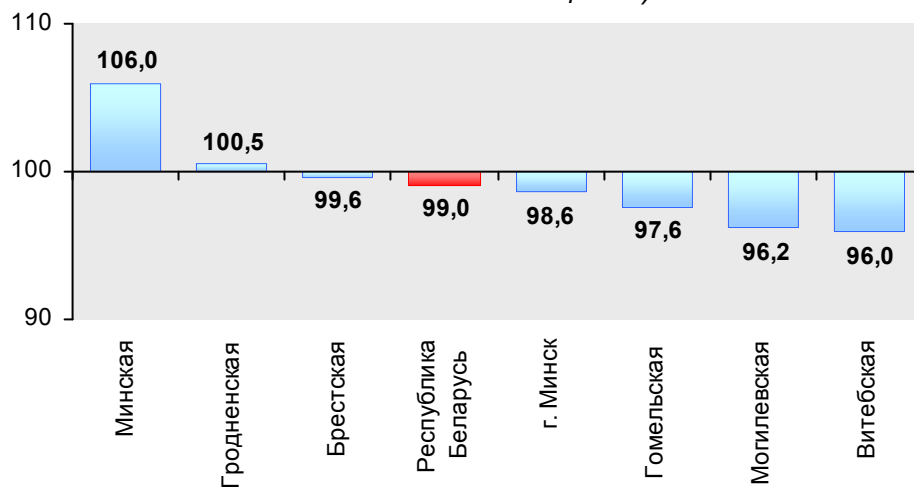


### Объемы и удельный вес ВРП областей и г. Минска в ВВП в январе-феврале 2017 г.



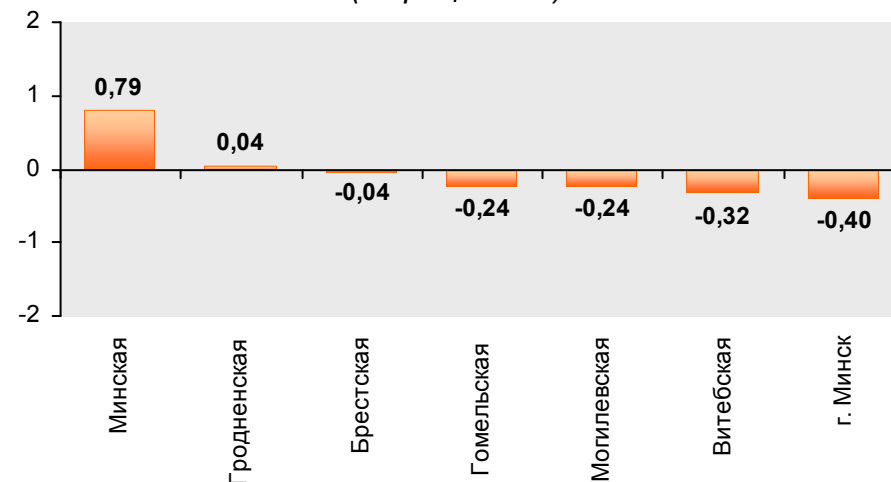
### Индексы ВРП в январе-феврале 2017 г.

(в процентах к январю-февралю 2016 г.;  
в сопоставимых ценах)



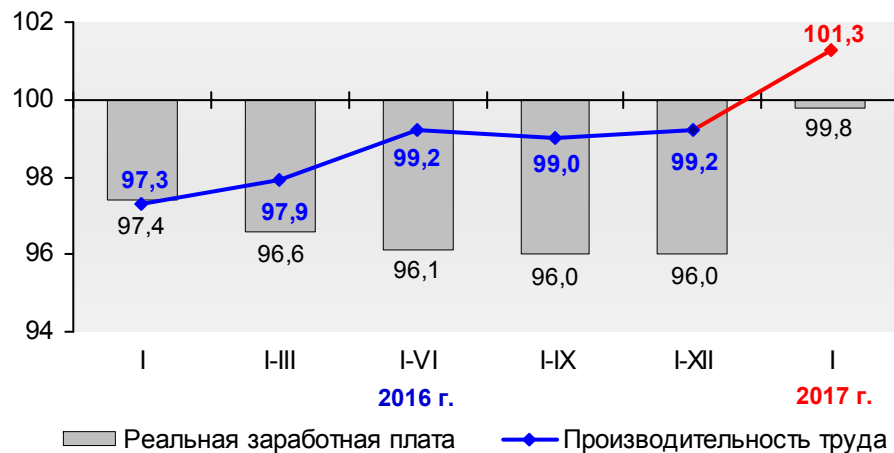
### Влияние областей и г. Минска на формирование ВВП в январе-феврале 2017 г.

(в процентах)



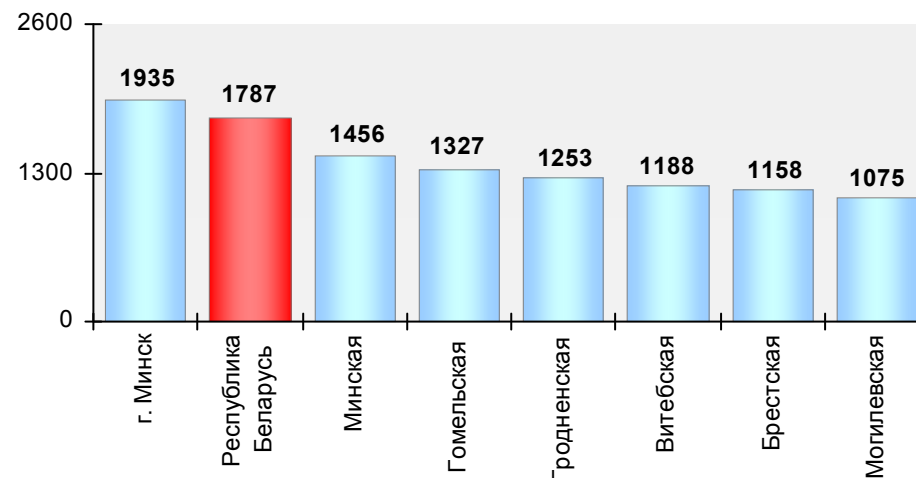
**Производительность труда по ВВП  
и реальная заработная плата в 2016-2017 гг.**

(в процентах к соответствующему периоду  
предыдущего года)



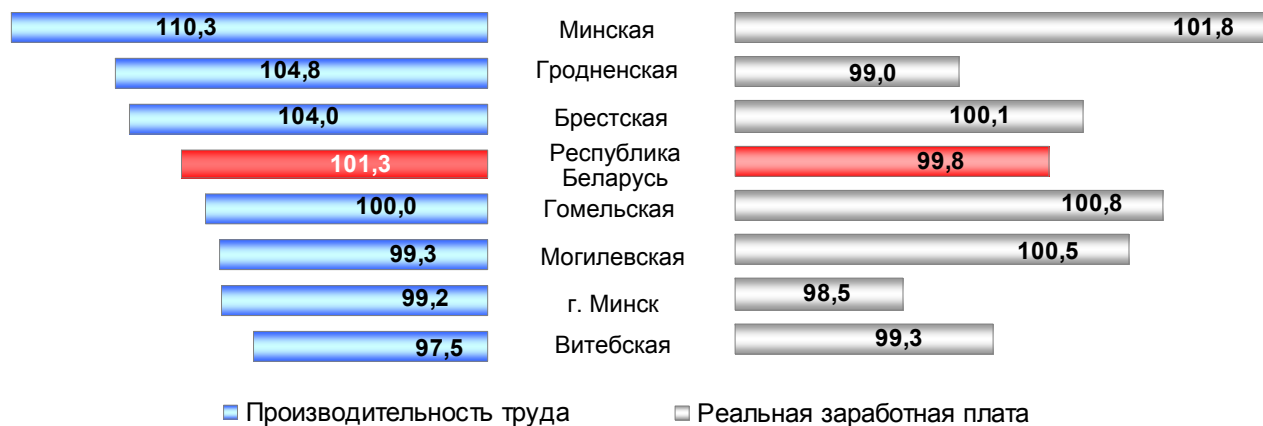
**ВВП, ВРП на одного занятого в экономике  
в январе 2017 г.**

(рублей)



**Производительность труда по ВВП, ВРП и реальная заработная плата  
в январе 2017 г.**

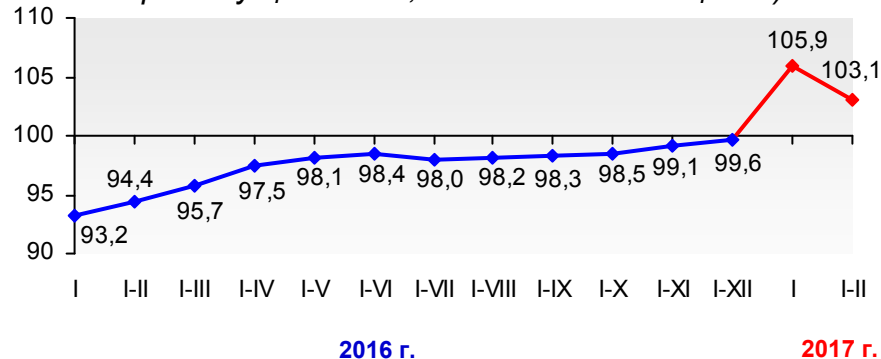
(в процентах к январю 2016 г.)



## ПРОМЫШЛЕННОСТЬ

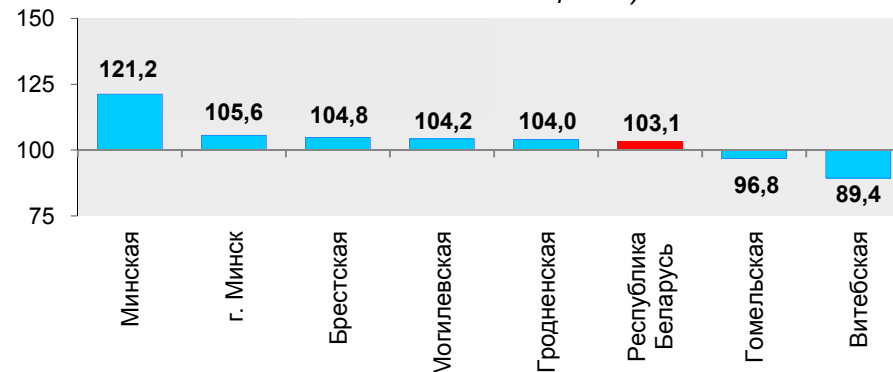
### Промышленное производство в 2016-2017 гг.

(в процентах к соответствующему периоду  
предыдущего года; в сопоставимых ценах)

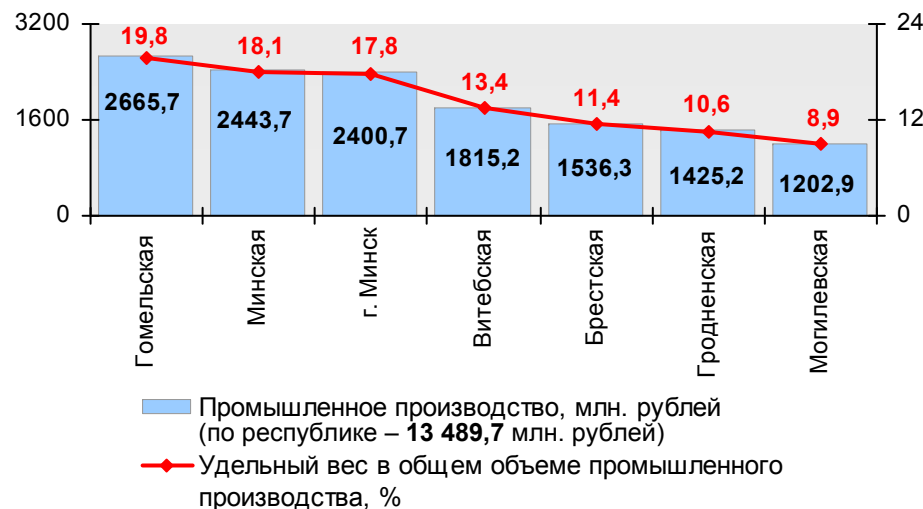


### Индексы промышленного производства в январе-феврале 2017 г.

(в процентах к январю-февралю 2016 г.;  
в сопоставимых ценах)

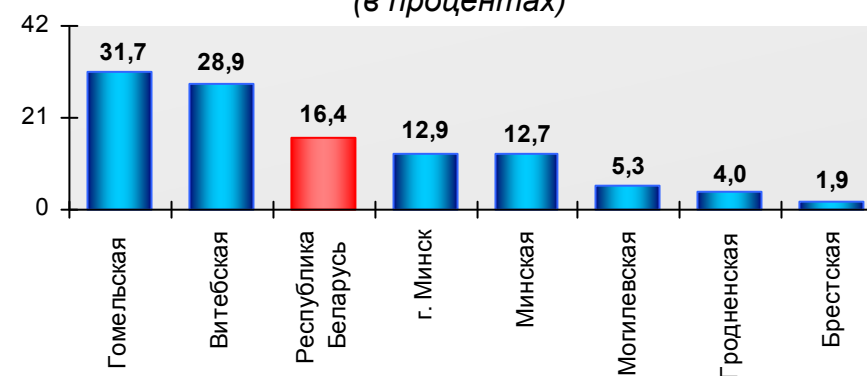


### Объемы и удельный вес областей и г. Минска в общем объеме промышленного производства в январе-феврале 2017 г.



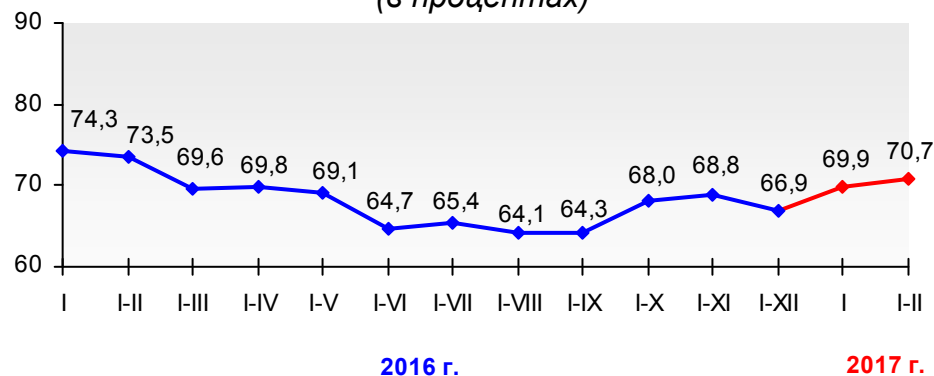
### Удельный вес отгруженной инновационной продукции в общем объеме отгруженной продукции в январе-феврале 2017 г.

(в процентах)



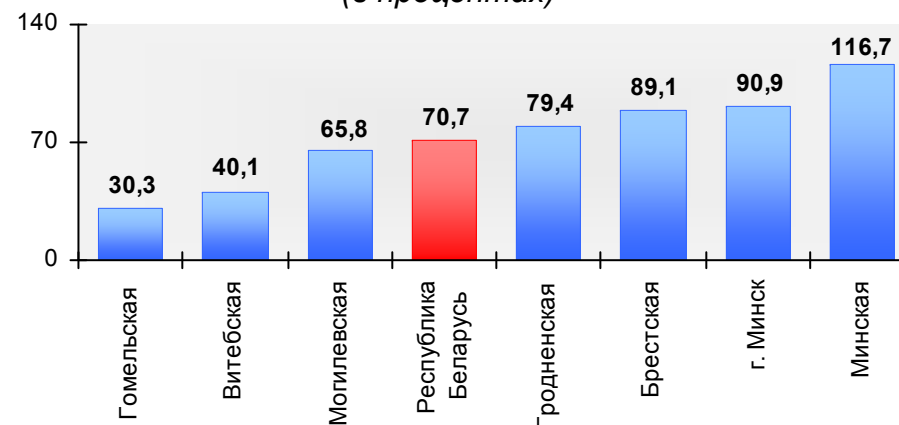
**Соотношение запасов готовой продукции и среднемесячного объема производства в 2016-2017 гг.**

(в процентах)



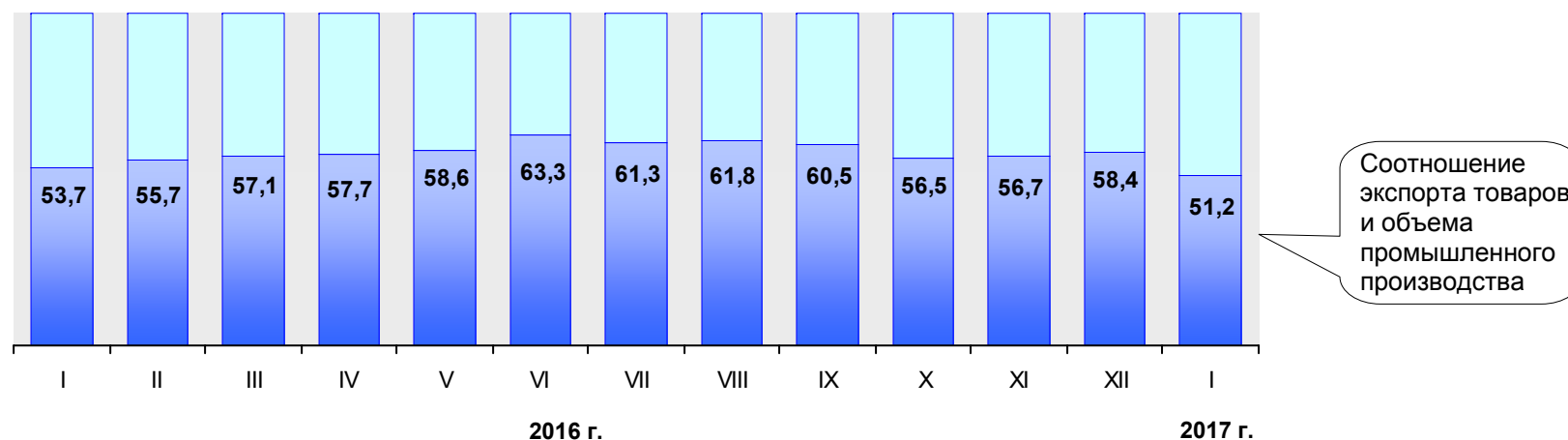
**Соотношение запасов готовой продукции и среднемесячного объема производства по областям и г. Минску в январе-феврале 2017 г.**

(в процентах)



**Соотношение экспорта товаров и объема промышленного производства в 2016-2017 гг.**

(в процентах; из расчета в тысячах рублей)

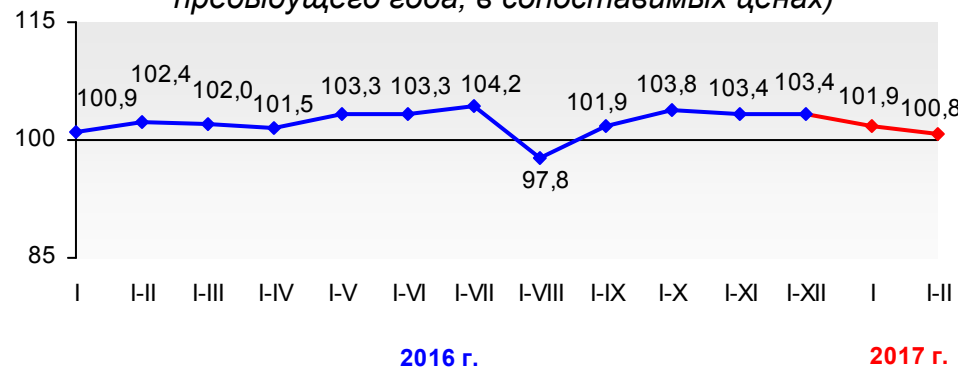




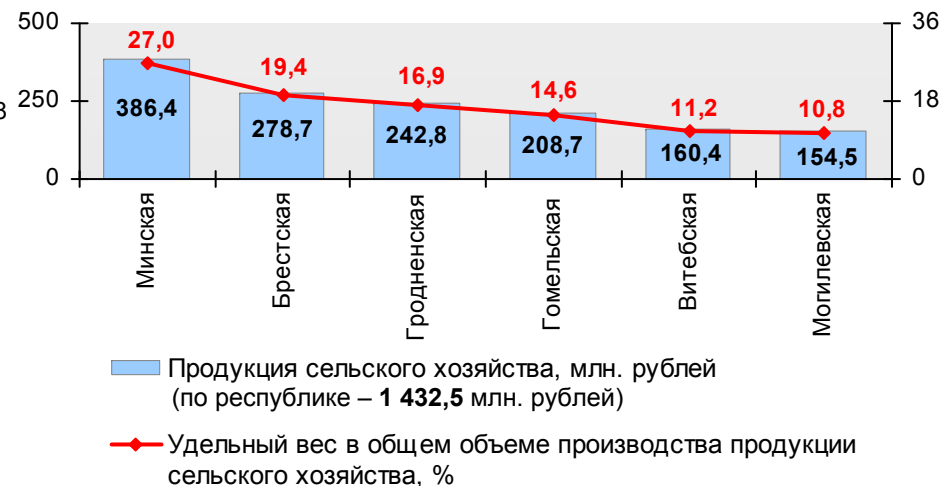
## СЕЛЬСКОЕ ХОЗЯЙСТВО

### Производство продукции сельского хозяйства в хозяйствах всех категорий в 2016-2017 гг.

(в процентах к соответствующему периоду  
предыдущего года; в сопоставимых ценах)



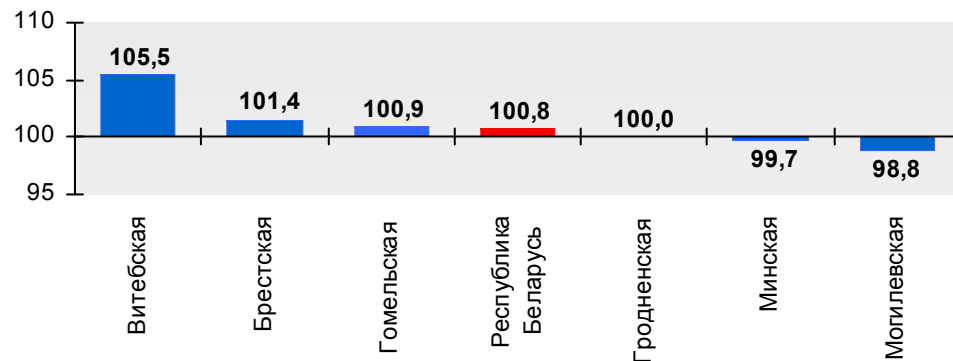
### Объемы и удельный вес областей в производстве продукции сельского хозяйства в январе-феврале 2017 г.



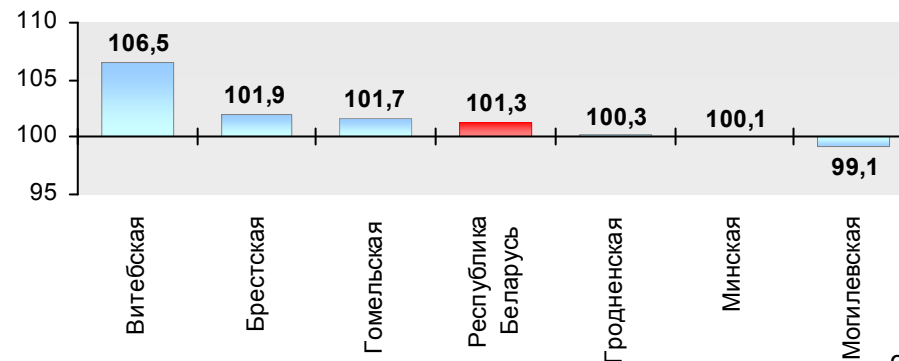
### Индексы производства продукции сельского хозяйства в январе-феврале 2017 г.

(в процентах к январю-февралю 2016 г.; в сопоставимых ценах)

#### в хозяйствах всех категорий

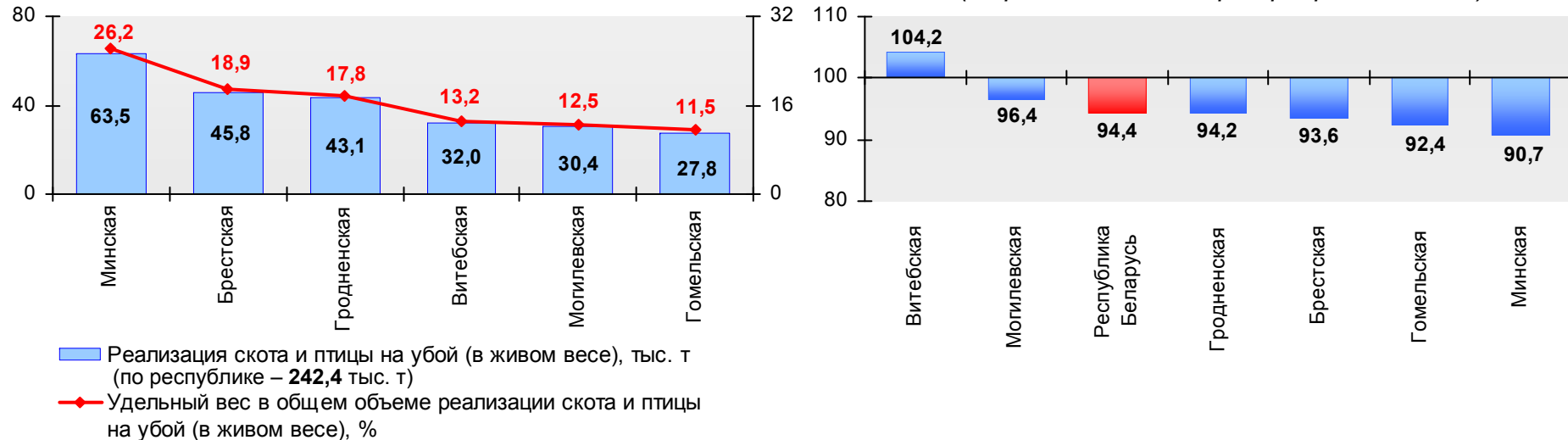


#### в сельскохозяйственных организациях



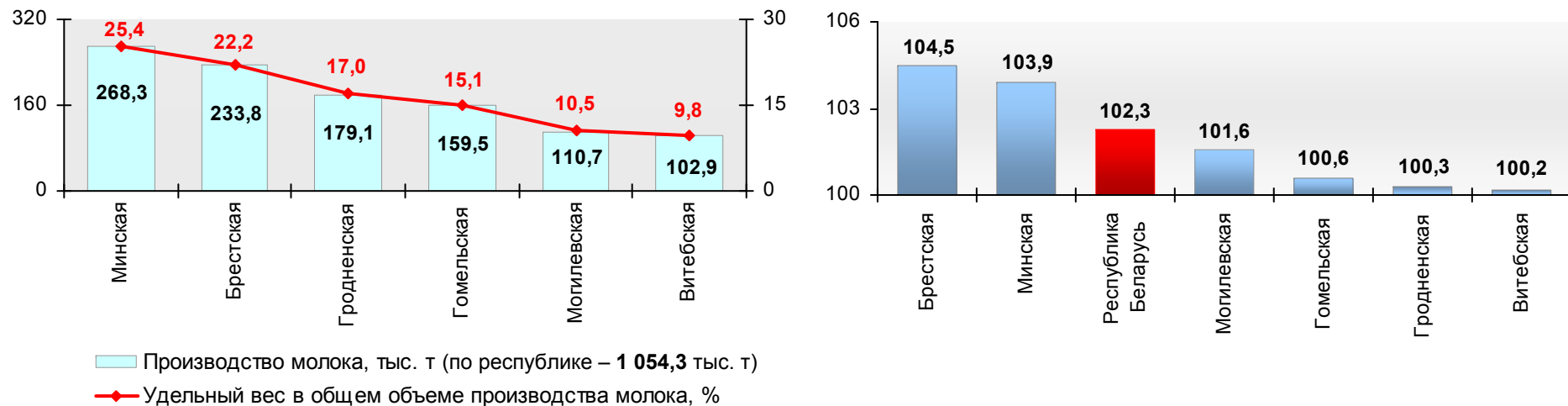
### Реализация скота и птицы на убой (в живом весе) в январе-феврале 2017 г.

*(в процентах к январю-февралю 2016 г.)*

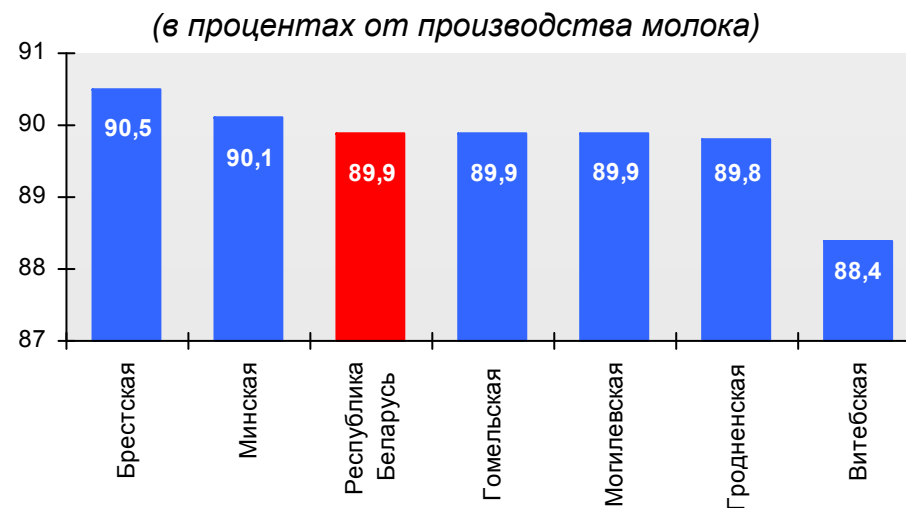
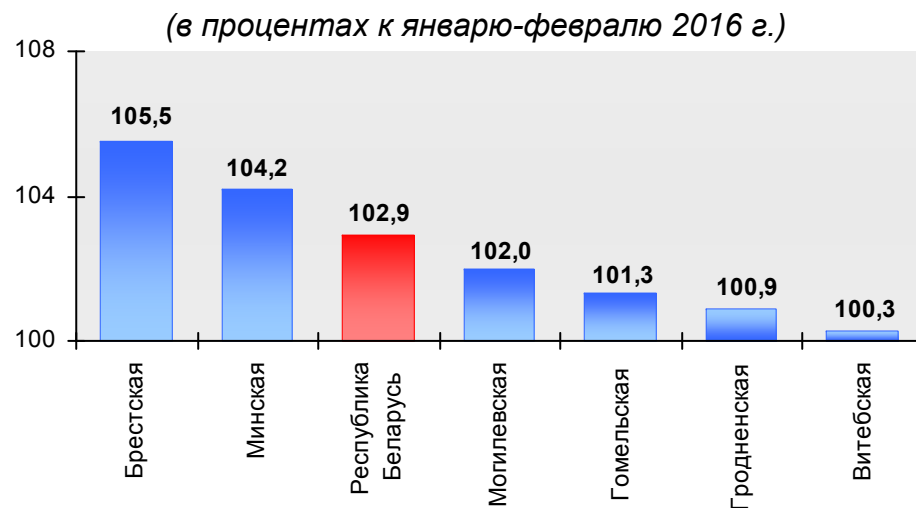


### Производство молока в январе-феврале 2017 г.

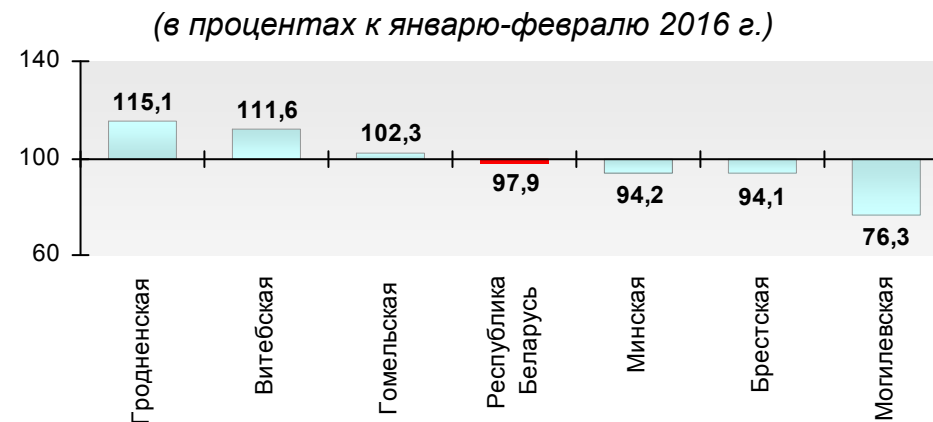
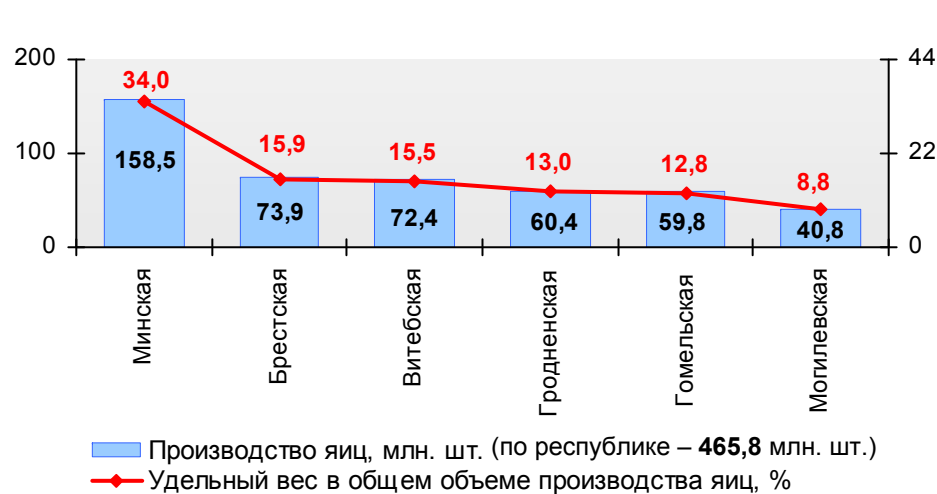
*(в процентах к январю-февралю 2016 г.)*



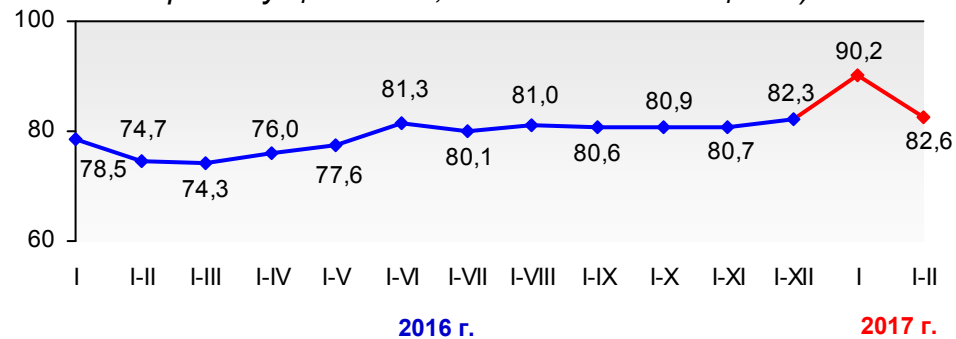
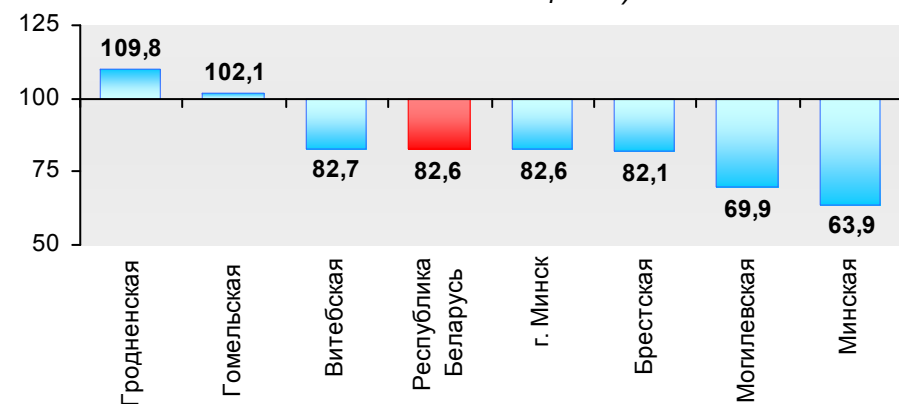
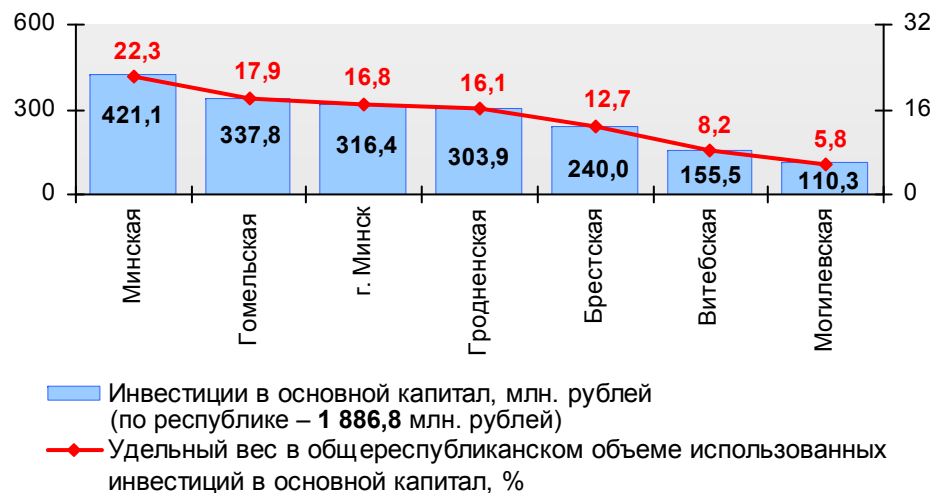
### Реализация молока в январе-феврале 2017 г.



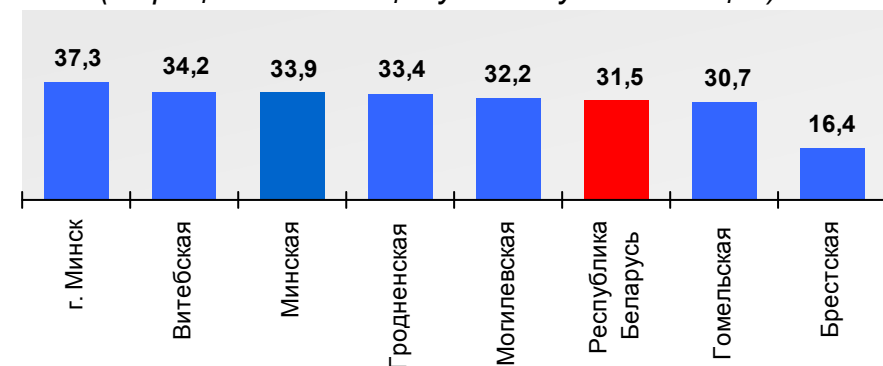
### Производство яиц в январе-феврале 2017 г.



## ИНВЕСТИЦИИ И СТРОИТЕЛЬСТВО

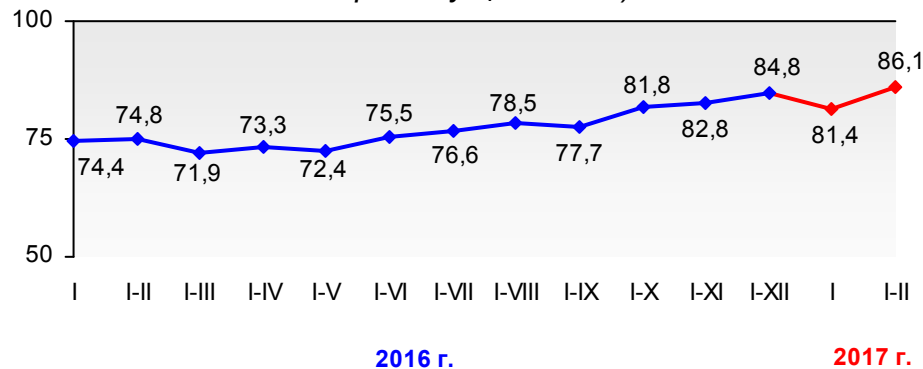
Инвестиции в основной капитал  
в 2016-2017 гг.(в процентах к соответствующему периоду  
предыдущего года; в сопоставимых ценах)Индексы инвестиций в основной капитал  
в январе-феврале 2017 г.(в процентах к январю-февралю 2016 г.;  
в сопоставимых ценах)Объемы и удельный вес областей и г. Минска  
в общем объеме инвестиций в основной капитал  
в январе-феврале 2017 г.Удельный вес затрат на приобретение машин,  
оборудования, транспортных средств  
в январе-феврале 2017 г.

(в процентах к общему объему инвестиций)



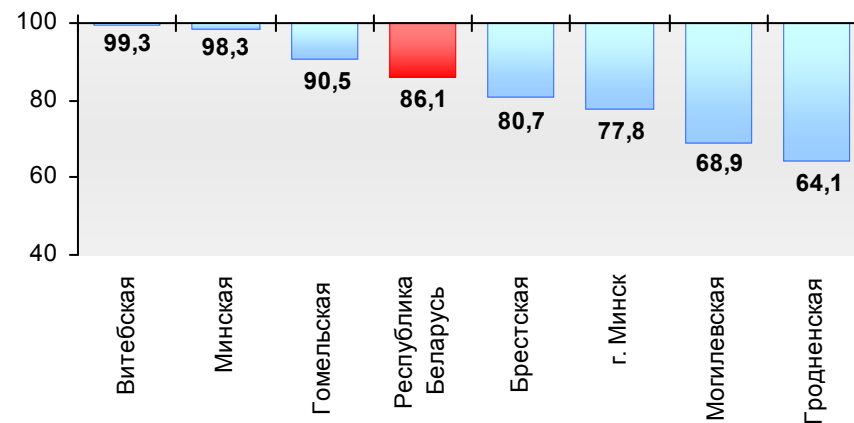
### Ввод в эксплуатацию жилых домов в 2016-2017 гг.

(в процентах к соответствующему периоду  
предыдущего года)



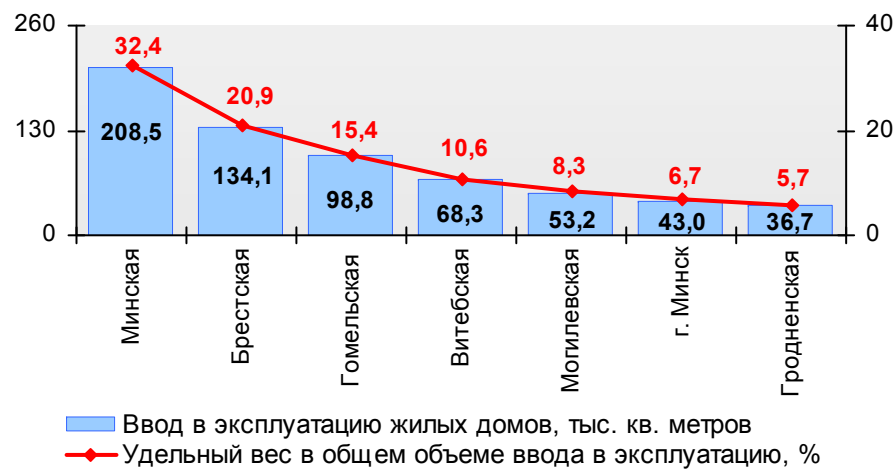
### Индексы ввода в эксплуатацию жилых домов в январе-феврале 2017 г.

(в процентах к январю-февралю 2016 г.)



### Ввод в эксплуатацию жилых домов в январе-феврале 2017 г.

всего



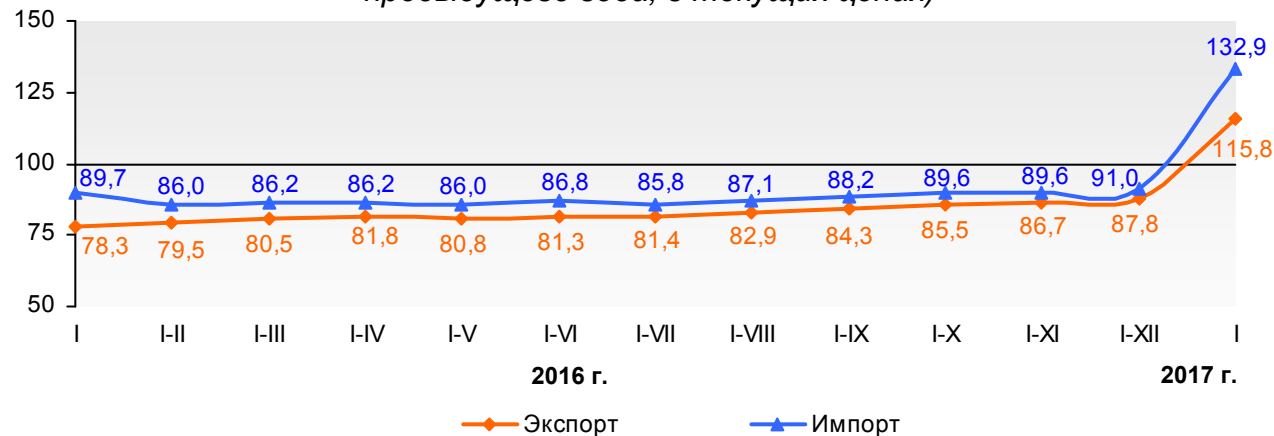
в том числе с государственной поддержкой



## ВНЕШНЯЯ ТОРГОВЛЯ

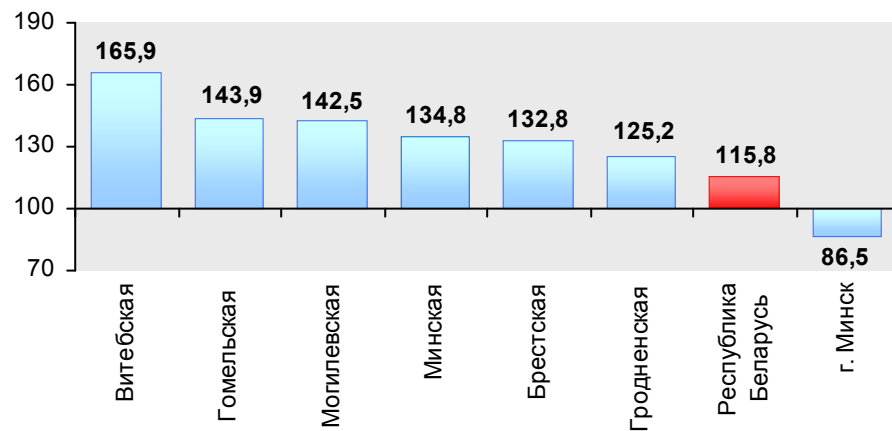
### Экспорт и импорт товаров в 2016-2017 гг.

(в процентах к соответствующему периоду  
предыдущего года; в текущих ценах)



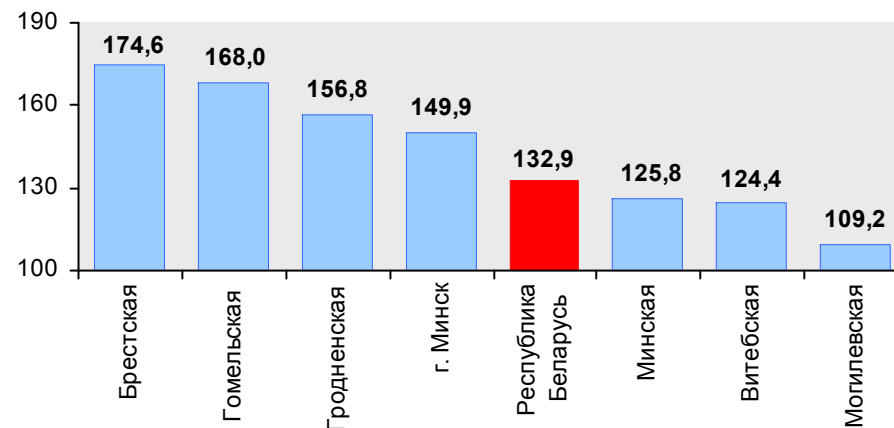
### Экспорт товаров в январе 2017 г.

(в процентах к январю 2016 г.; в текущих ценах)



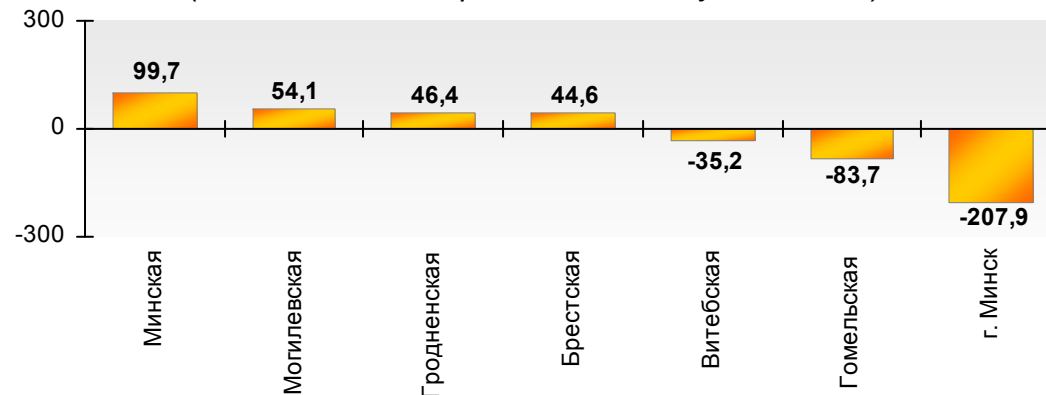
### Импорт товаров в январе 2017 г.

(в процентах к январю 2016 г.; в текущих ценах)



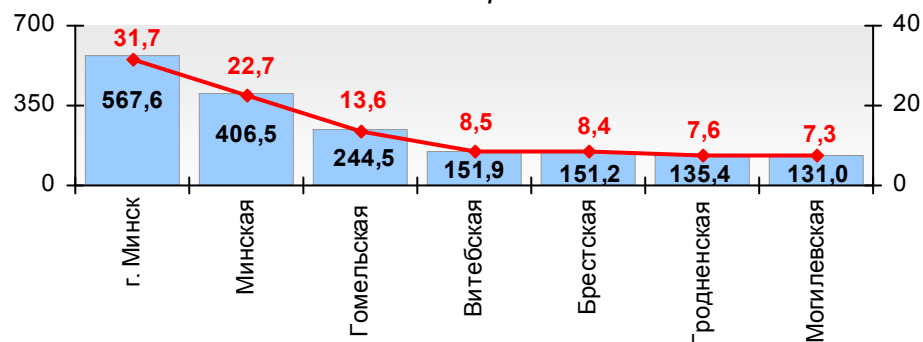
### Сальдо внешней торговли товарами в январе 2017 г.

(миллионов долларов США; в текущих ценах)



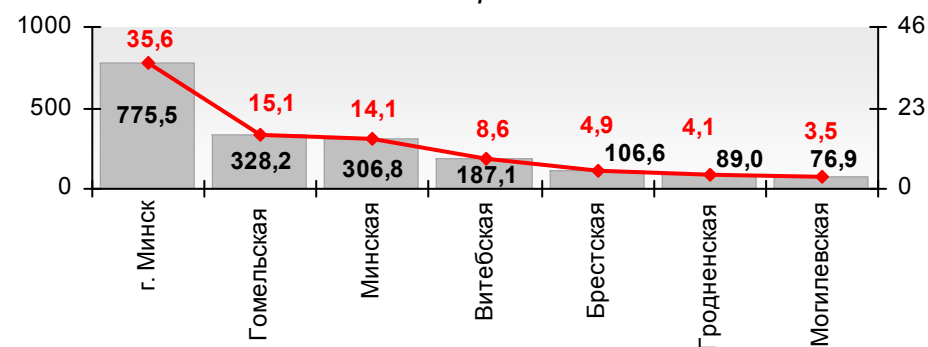
### Объемы и удельный вес областей и г. Минска в общем объеме экспорта и импорта товаров в январе 2017 г.<sup>1)</sup>

экспорт



■ Объем экспорта товаров, млн. долл. США  
(по республике – 1 792,1 млн. долл. США)  
—♦— Удельный вес в общем объеме экспорта товаров, %

импорт

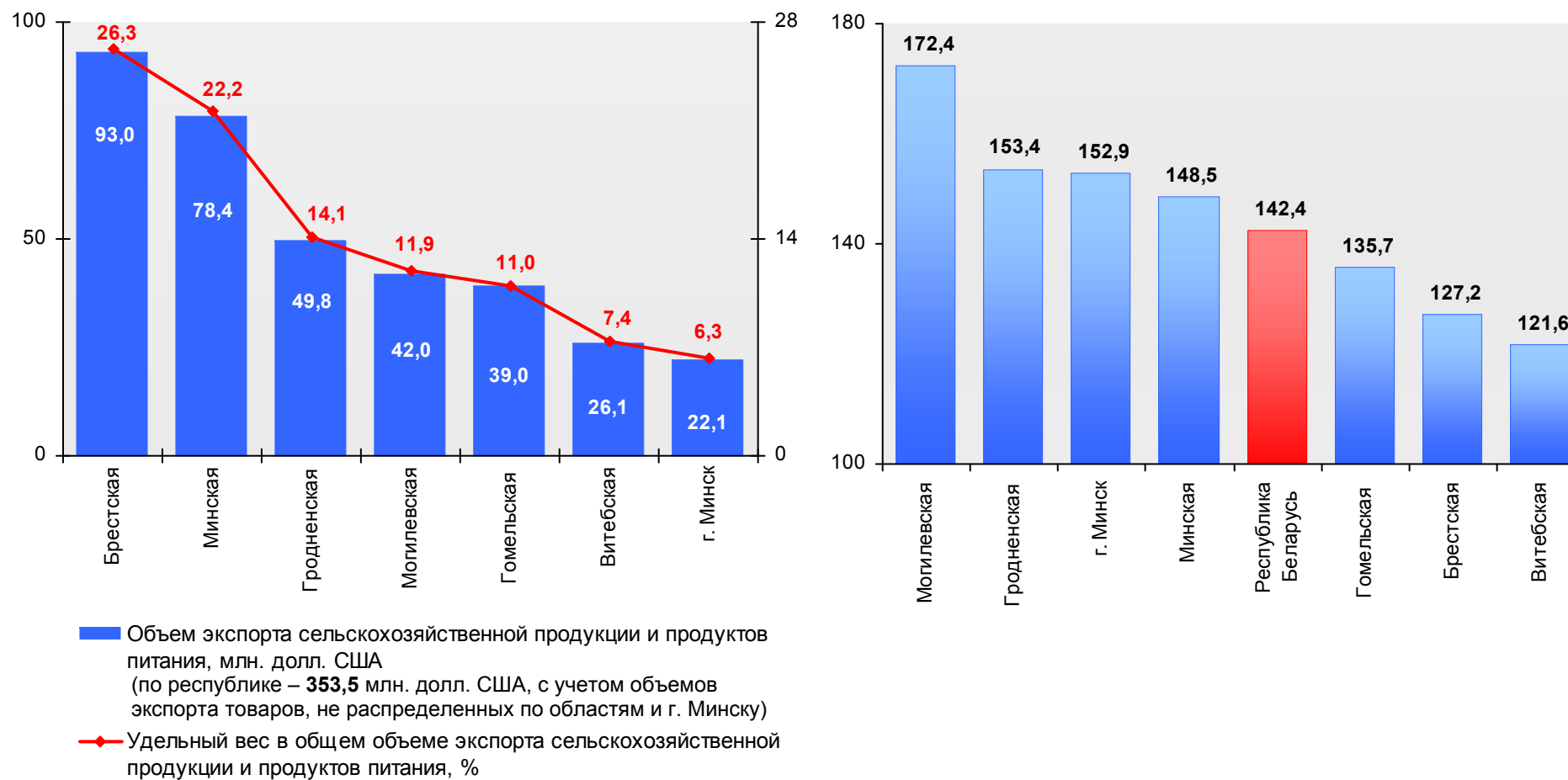


■ Объем импорта товаров, млн. долл. США  
(по республике – 2 177,5 млн. долл. США)  
—♦— Удельный вес в общем объеме импорта товаров, %

<sup>1)</sup> Расхождение суммы показателей экспорта и импорта товаров по областям и г. Минску с итоговыми показателями по Республике Беларусь в целом объясняется наличием объемов экспорта и импорта товаров, не распределенных по областям и г. Минску.

## Экспорт сельскохозяйственной продукции и продуктов питания в январе 2017 г.

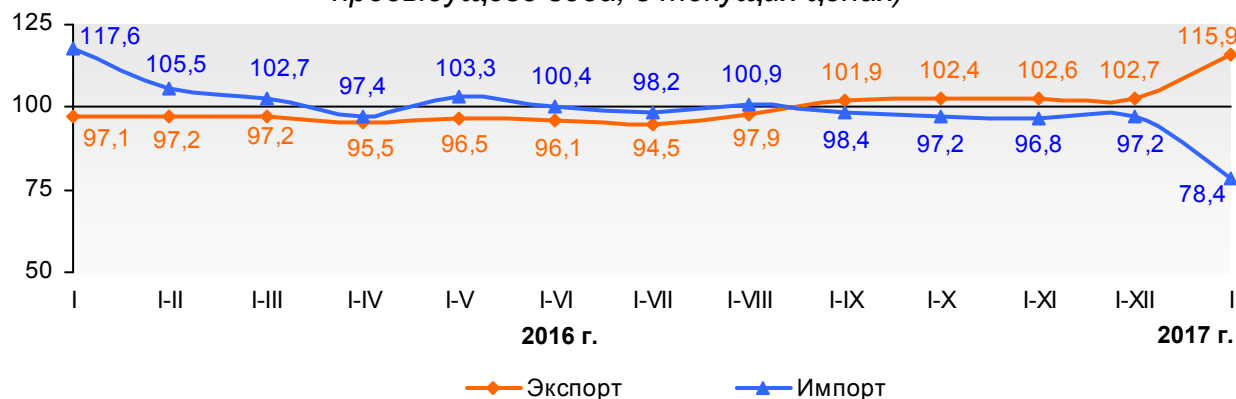
(в процентах к январю 2016 г.)





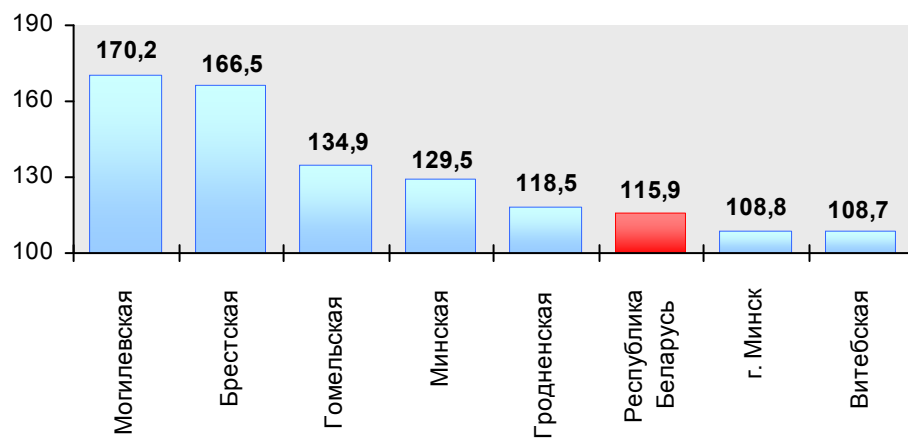
# Экспорт и импорт услуг<sup>1)</sup> в 2016-2017 гг.

(в процентах к соответствующему периоду  
предыдущего года; в текущих ценах)



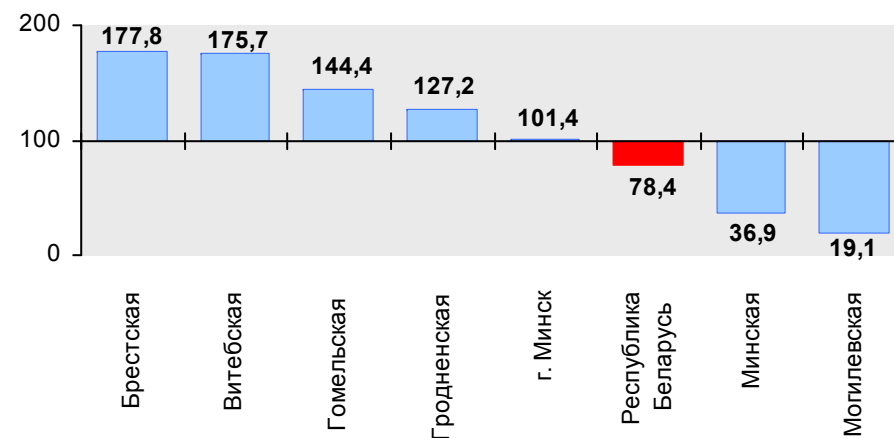
## Экспорт услуг<sup>1)</sup> в январе 2017 г.

(в процентах к январю 2016 г.; в текущих ценах)



## Импорт услуг<sup>1)</sup> в январе 2017 г.

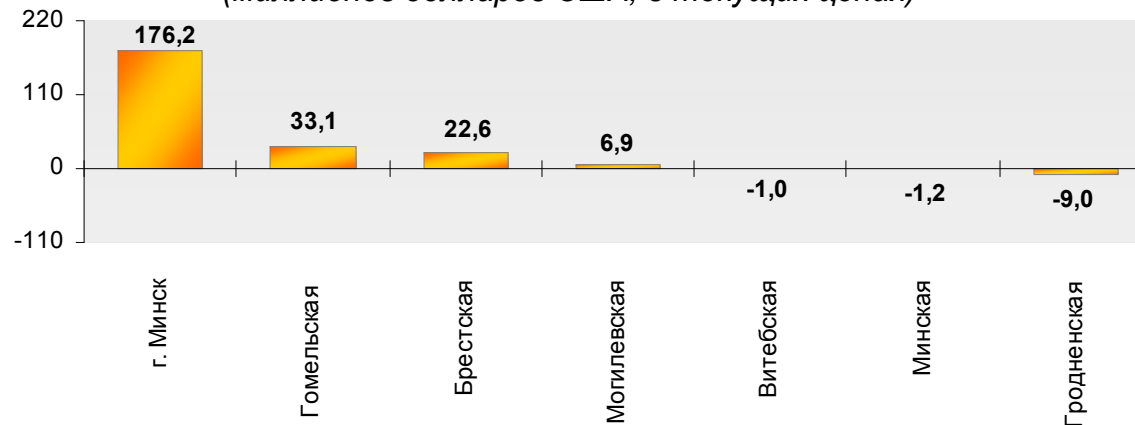
(в процентах к январю 2016 г.; в текущих ценах)



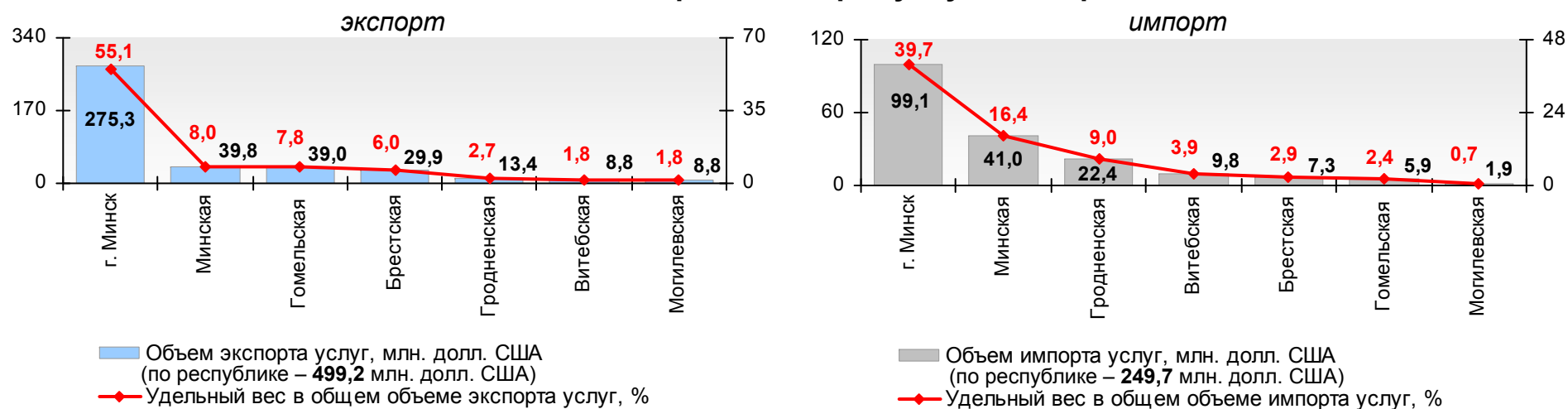
<sup>1)</sup> Данные по Республике Беларусь приведены по методологии платежного баланса, по областям – по методологии статистики внешней торговли услугами.

### Сальдо внешней торговли услугами в январе 2017 г.

(миллионов долларов США; в текущих ценах)



### Объемы и удельный вес областей и г. Минска в общем объеме экспорта и импорта услуг в январе 2017 г.<sup>1)</sup>

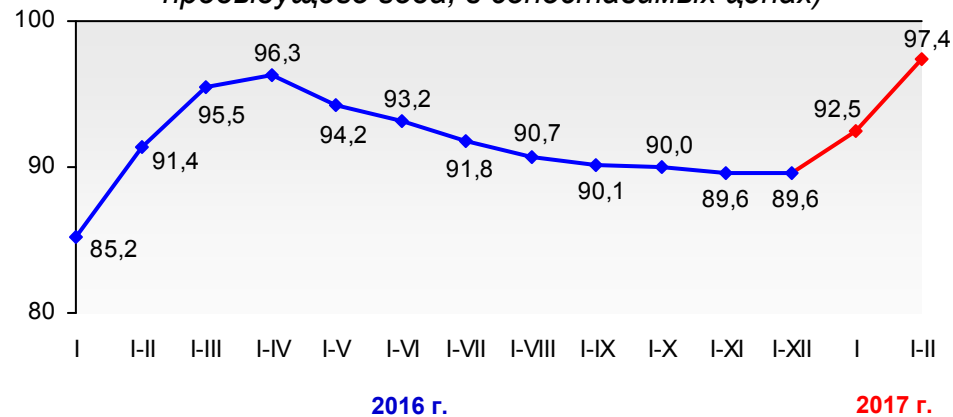


<sup>1)</sup> Данные по Республике Беларусь приведены по методологии платежного баланса, по областям – по методологии статистики внешней торговли услугами.

## ТОРГОВЛЯ

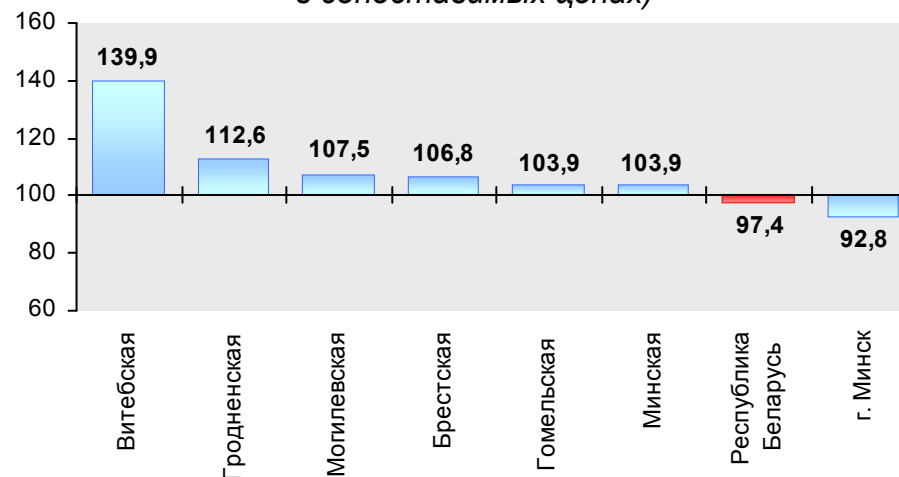
### Оптовый товарооборот в 2016-2017 гг.

(в процентах к соответствующему периоду  
предыдущего года; в сопоставимых ценах)

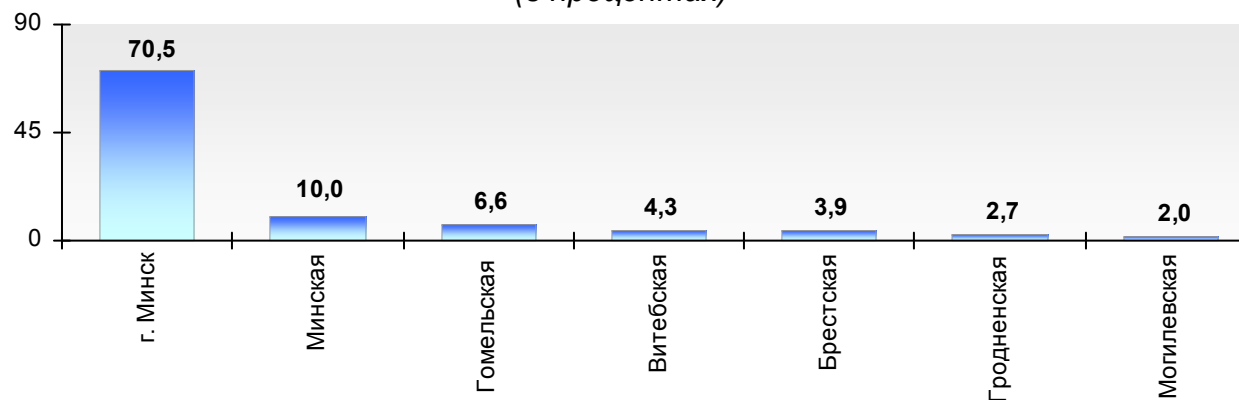


### Оптовый товарооборот в январе-феврале 2017 г.

(в процентах к январю-февралю 2016 г.;  
в сопоставимых ценах)

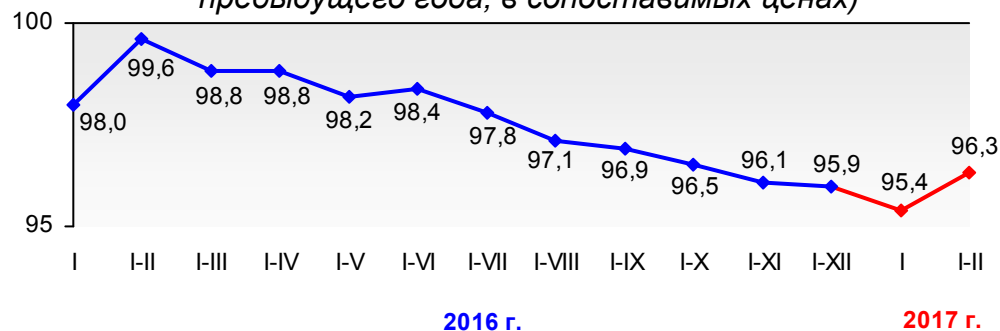


### Удельный вес областей и г. Минска в республиканском объеме оптового товарооборота в январе-феврале 2017 г. (в процентах)



### Розничный товарооборот в 2016-2017 гг.

(в процентах к соответствующему периоду  
предыдущего года; в сопоставимых ценах)

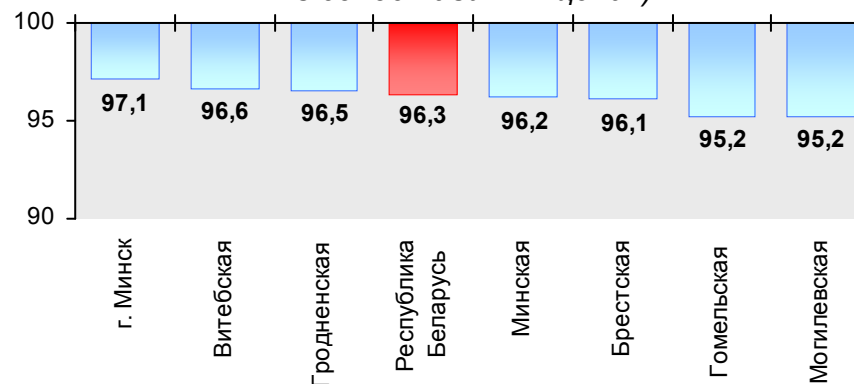


2016 г.

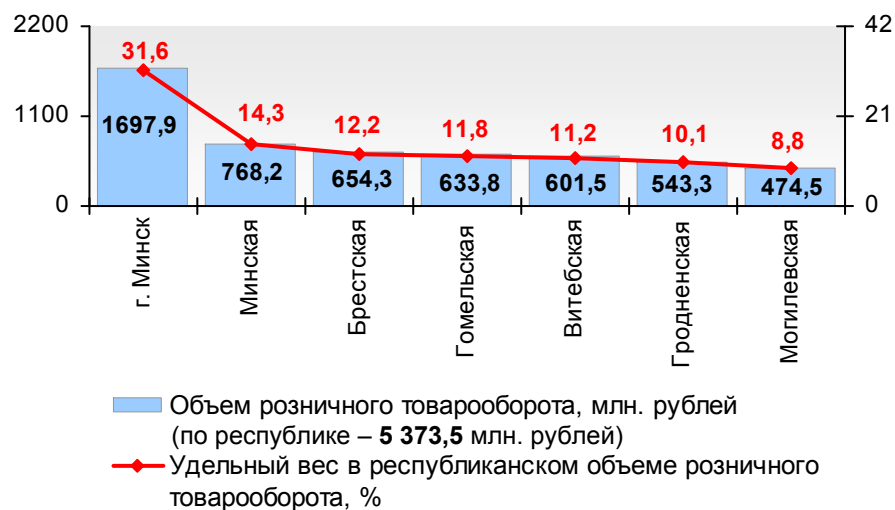
2017 г.

### Розничный товарооборот в январе-феврале 2017 г.

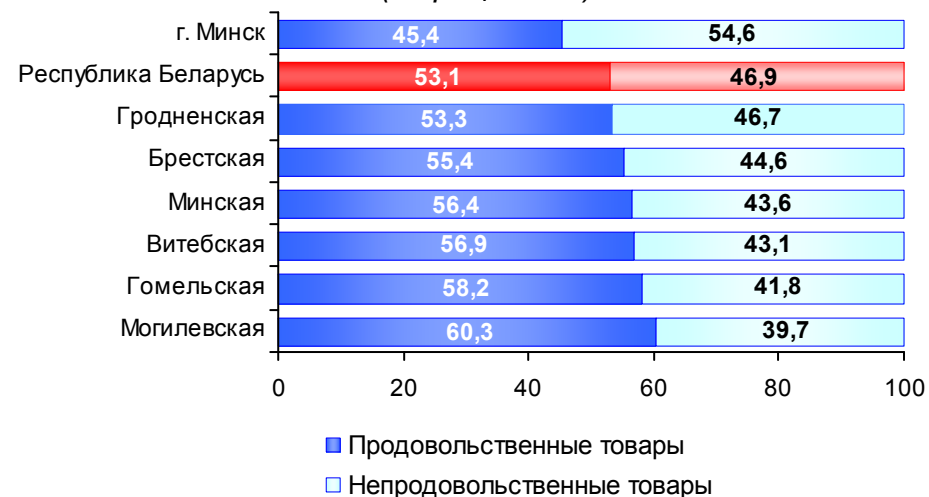
(в процентах к январю-февралю 2016 г.;  
в сопоставимых ценах)



### Объемы и удельный вес областей и г. Минска в республиканском объеме розничного товарооборота в январе-феврале 2017 г.

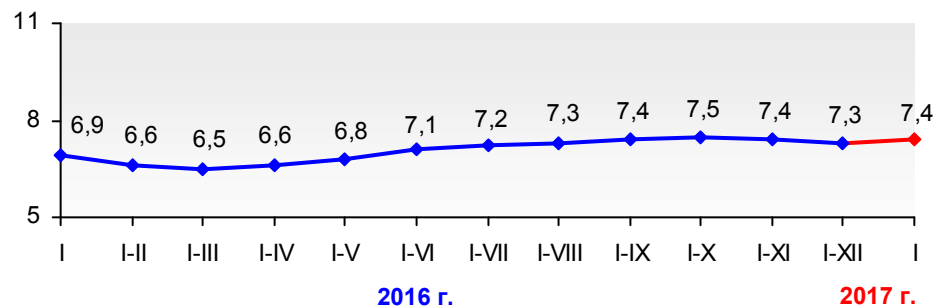


### Структура розничного товарооборота в январе-феврале 2017 г. (в процентах)

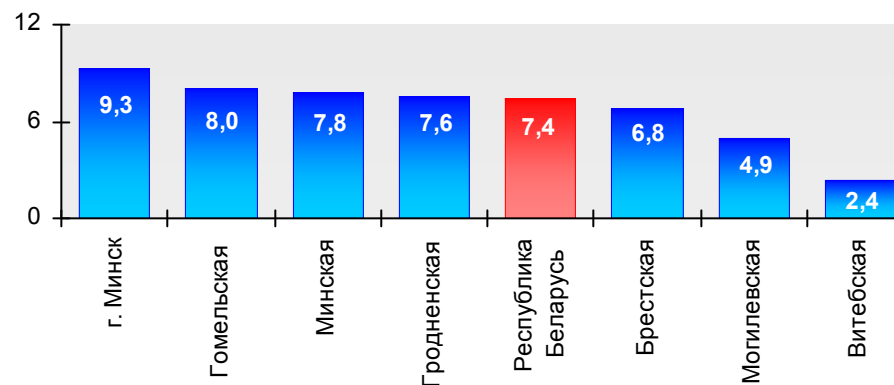


# ФИНАНСЫ<sup>1)</sup>

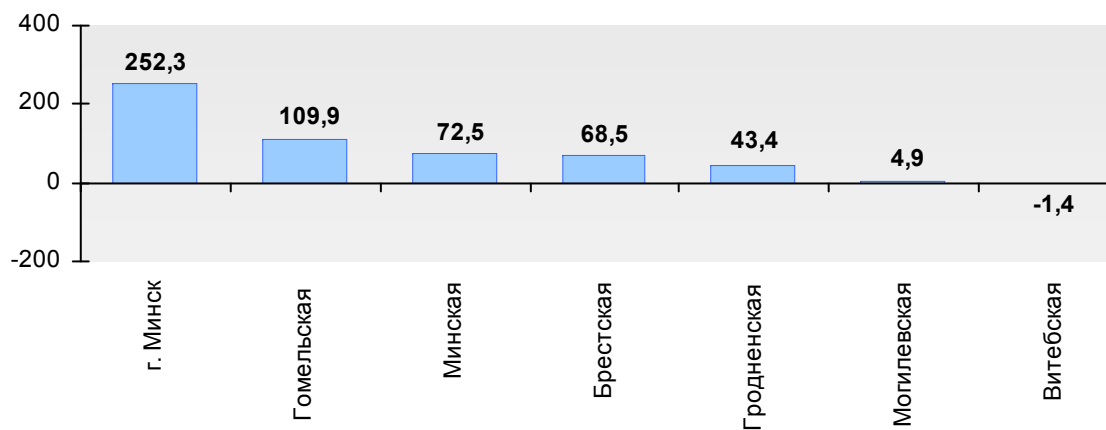
**Рентабельность продаж  
в 2016-2017 гг.  
(в процентах)**



**Рентабельность продаж по областям и г. Минску  
в январе 2017 г.  
(в процентах)**



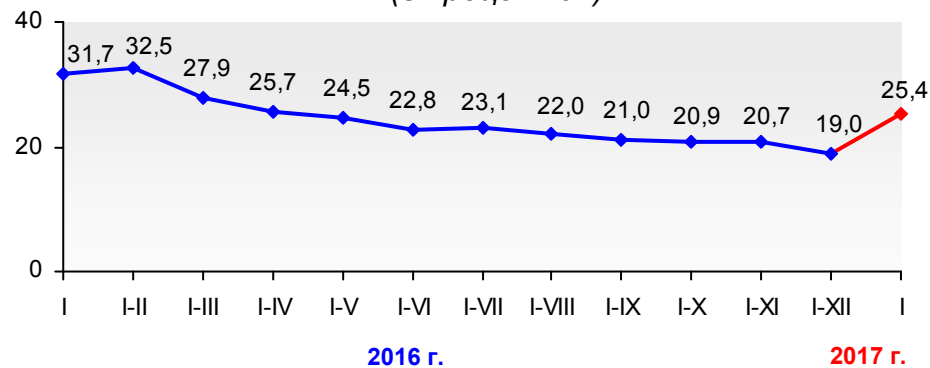
**Чистая прибыль, убыток (-)  
в январе 2017 г.  
(миллионов рублей)**



<sup>1)</sup>Здесь и далее финансовые результаты приведены без учета банков, бюджетных организаций, страховых организаций, микроорганизаций и малых организаций без ведомственной подчиненности.

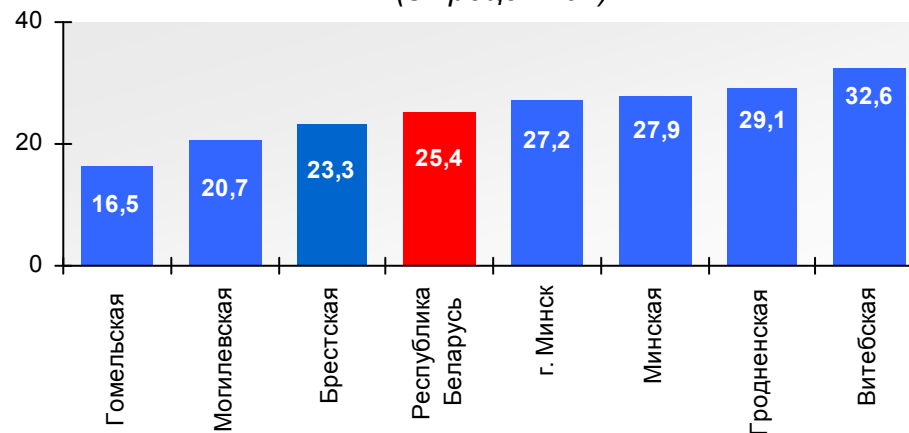
**Удельный вес убыточных организаций  
в общем количестве организаций  
в 2016-2017 гг.**

(в процентах)



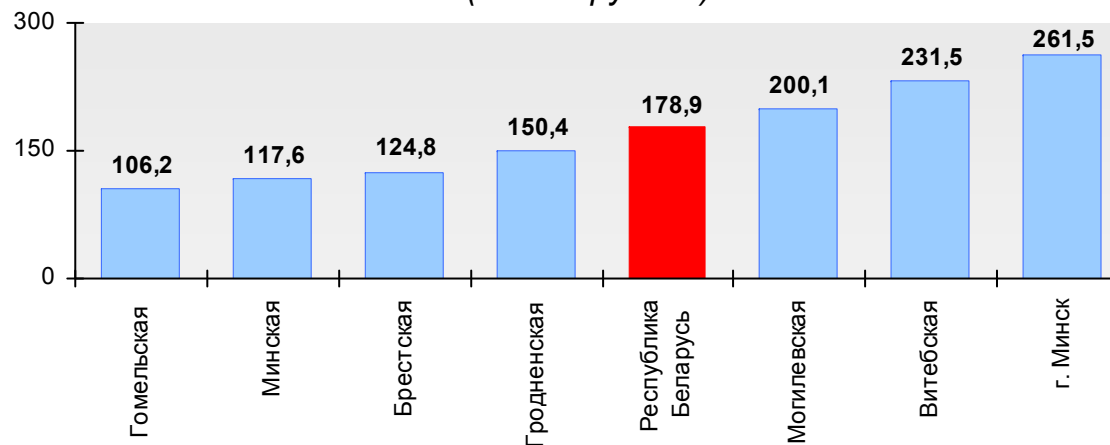
**Удельный вес убыточных организаций  
в общем количестве организаций  
по областям и г. Минску в январе 2017 г.**

(в процентах)

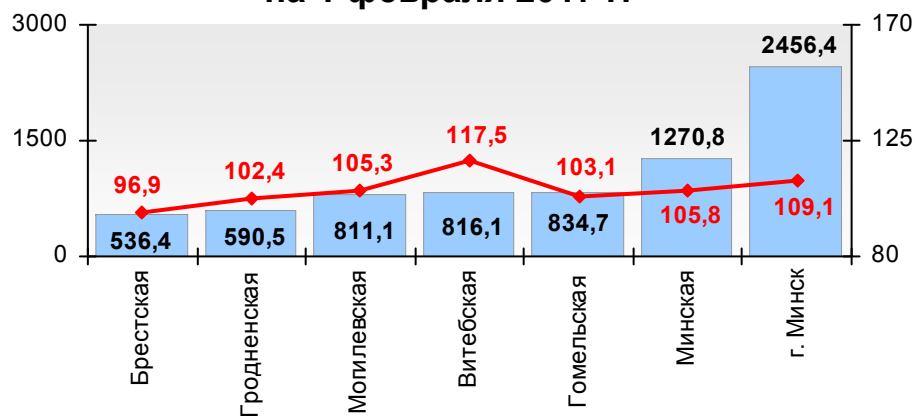


**Сумма чистого убытка в среднем на одну убыточную организацию  
в январе 2017 г.**

(тысяч рублей)



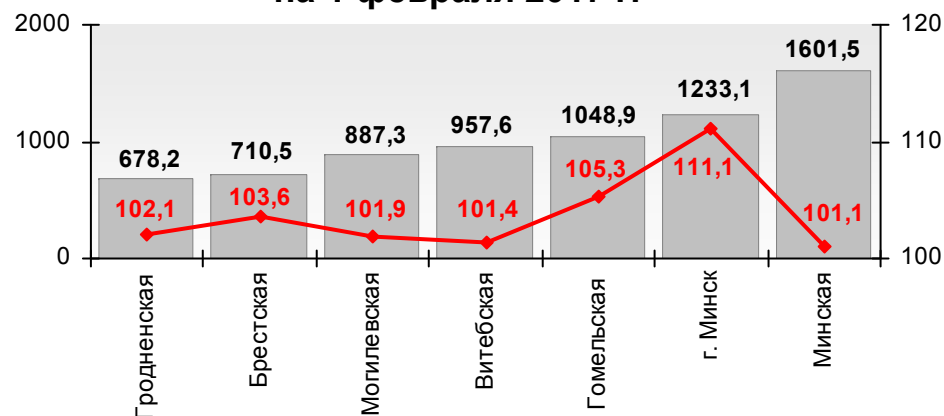
### Просроченная дебиторская задолженность на 1 февраля 2017 г.



Сумма просроченной задолженности, млн. рублей

Отношение просроченной дебиторской задолженности на 1.02.2017 г. к просроченной дебиторской задолженности на 1.01.2017 г., %

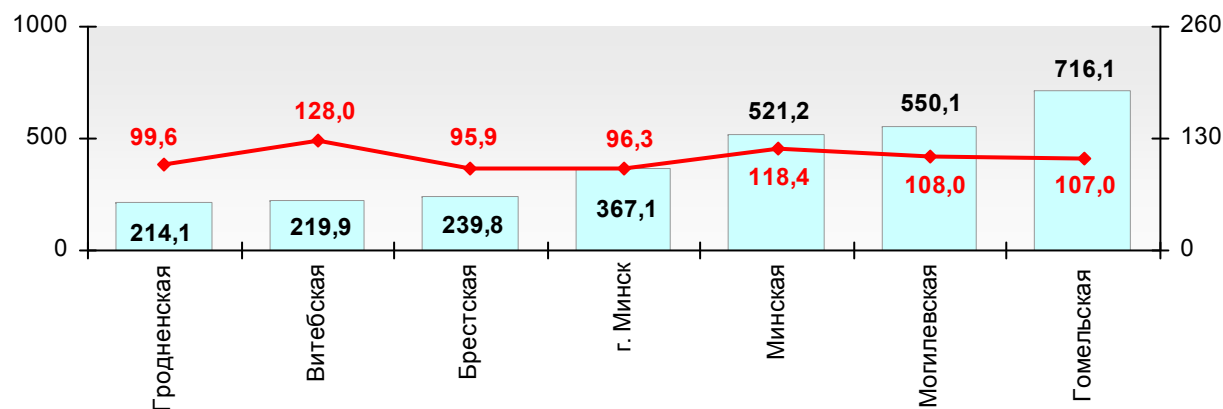
### Просроченная кредиторская задолженность на 1 февраля 2017 г.



Сумма просроченной задолженности, млн. рублей

Отношение просроченной кредиторской задолженности на 1.02.2017 г. к просроченной кредиторской задолженности на 1.01.2017 г., %

### Просроченная задолженность по кредитам и займам на 1 февраля 2017 г.

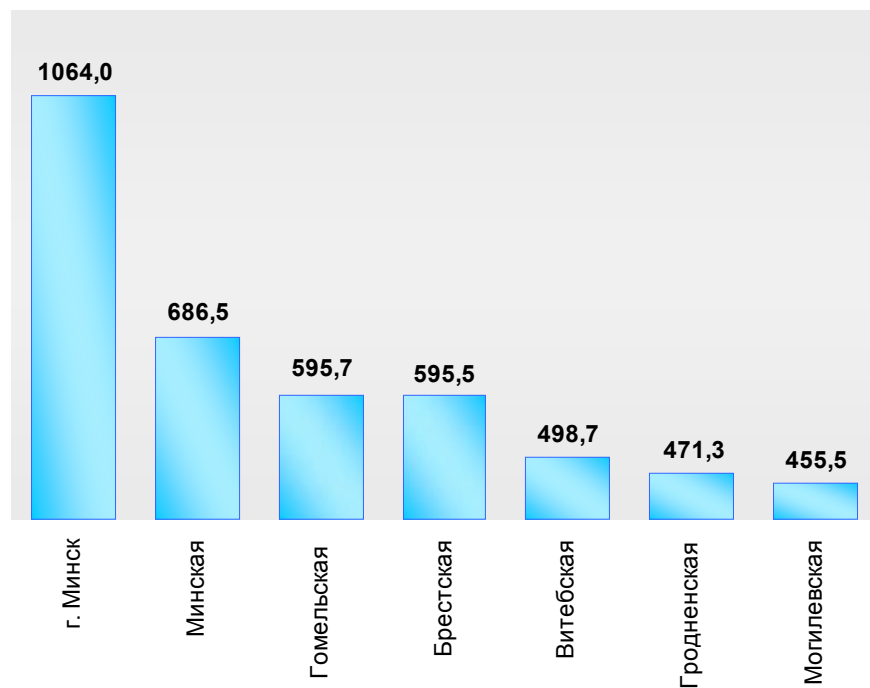


Сумма просроченной задолженности, млн. рублей

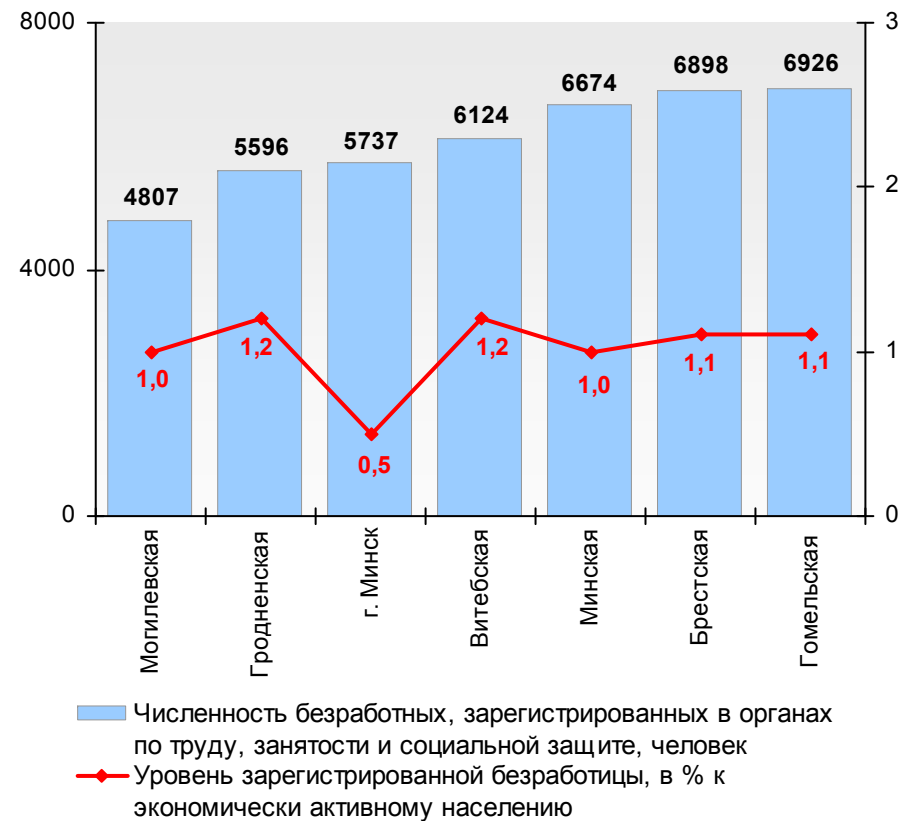
Отношение просроченной задолженности по кредитам и займам на 1.02.2017 г. к просроченной задолженности по кредитам и займам на 1.01.2017 г., %

## ЗАНЯТОСТЬ НАСЕЛЕНИЯ И ОПЛАТА ТРУДА

**Численность населения, занятого в экономике,  
в январе 2017 г.**  
(тысяч человек)



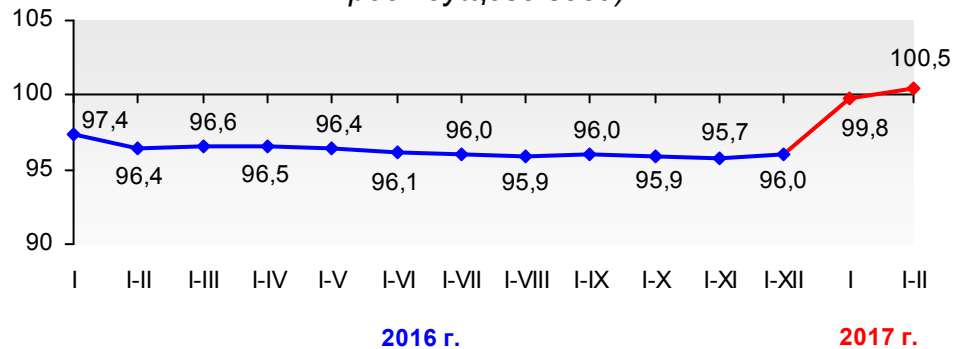
**Численность безработных, зарегистрированных  
в органах по труду, занятости и социальной  
защите, и уровень зарегистрированной  
безработицы на конец февраля 2017 г.**





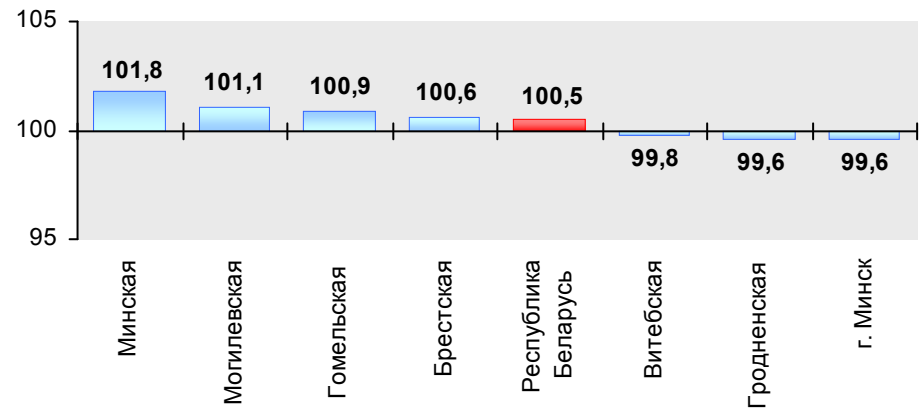
### Реальная заработная плата в 2016-2017 гг.

(в процентах к соответствующему периоду  
предыдущего года)

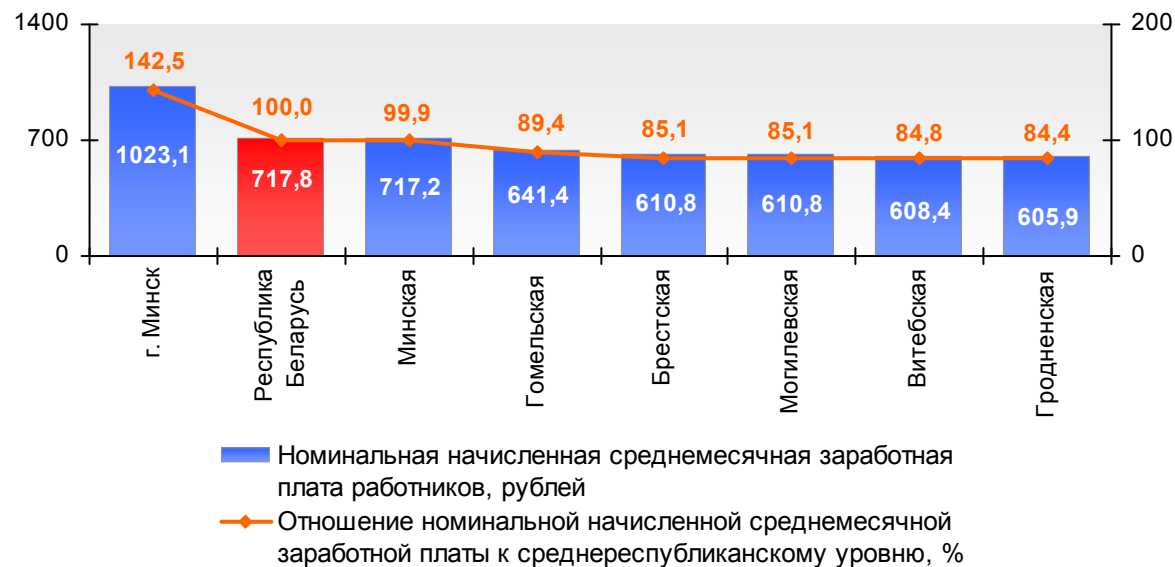


### Реальная заработная плата в январе-феврале 2017 г.

(в процентах к январю-февралю 2016 г.)



### Номинальная начисленная среднемесячная зарплата в январе-феврале 2017 г.



---

*ДЛЯ ЗАМЕТОК*

---